
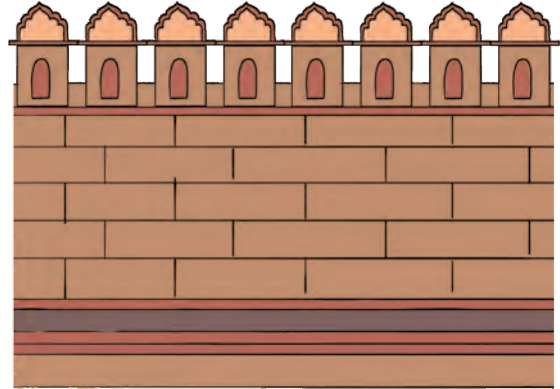
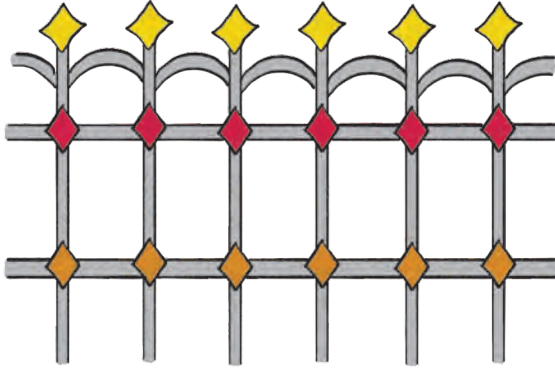






## تواثر

نیچے دیے ہوئے تواثر کا مشاہدہ کرو۔ ایسے بہت سے تواثر ہم اپنے آس پاس دیکھتے ہیں۔

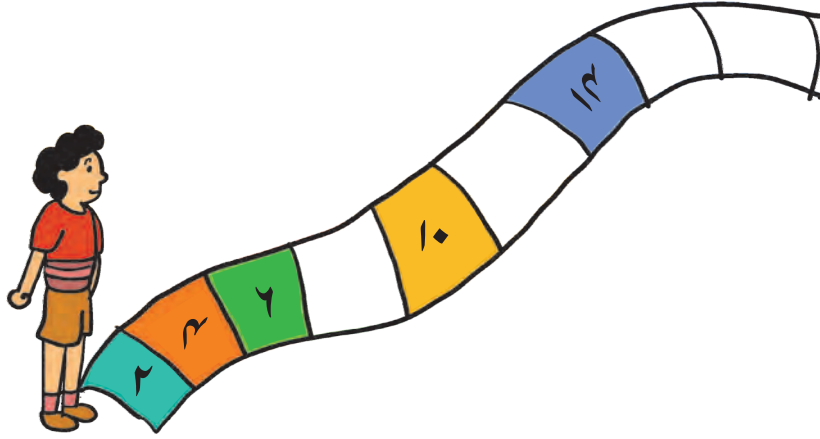


سرگرمی :

بھنڈی کاٹ کر اس کا ایک ٹھپا تیار کرو۔ اسے رنگ میں ڈبو کر کاغذ پر ایک تواتر بناؤ۔

--	--	--	--

نیچے دی ہوئی شکل کا تواتر مکمل کرو۔



نیچے دیے ہوئے تواتر کو غور سے دیکھو اور خالی جگہ میں مناسب لفظ یا عدد لکھو۔

A	V	M	A	V	M	A	V			
---	---	---	---	---	---	---	---	--	--	--

۱	۳	۱	۳	۱	۳			
---	---	---	---	---	---	--	--	--

۱	۰	۰	۰	۱	۰	۰	۱	۰	۰		
---	---	---	---	---	---	---	---	---	---	--	--

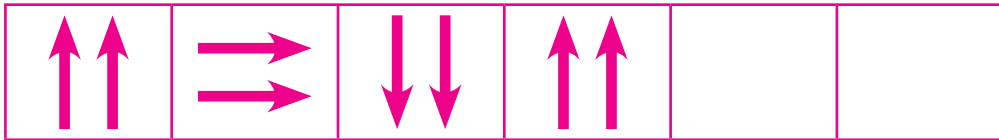
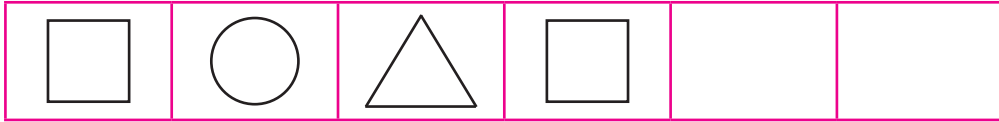
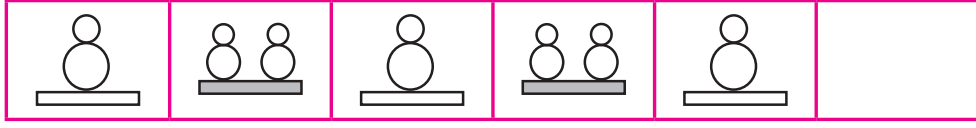
سیتا پھل اور چیکو کے بیج سکھا کر صاف کر کے ذخیرہ کرنے اور ان کا تواتر بنانے کے لیے کہیں۔

سیم اور چنے کے بیج بھی تواتر کے لیے استعمال کیے جاسکتے ہیں۔

برائے اساتذہ :



نیچے دیا ہوا تو اثر مکمل کرو۔



تو اثر کے نمونے طلبہ کو پہچاننے کے لیے کہیں۔ اس کے لیے عددوں سے بننے والے تو اثر کے مختلف نمونوں کے بارے میں طلبہ سے گفتگو کریں۔

برائے اساتذہ :

