
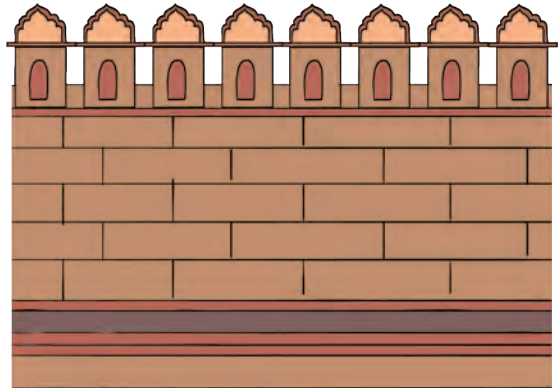
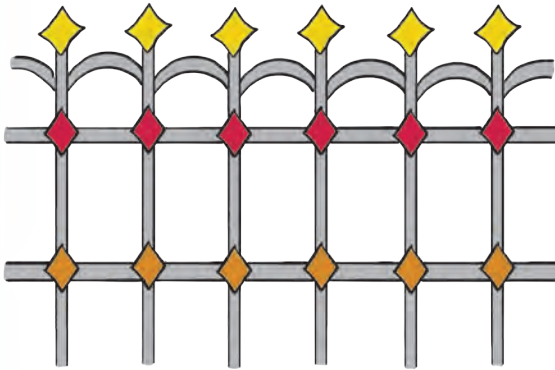




आकृतिबंध

नीचे दिए गए आकृतिबंधों का निरीक्षण करो । इस प्रकार के कई आकृतिबंध आप अपने परिसर में देखते हैं ।

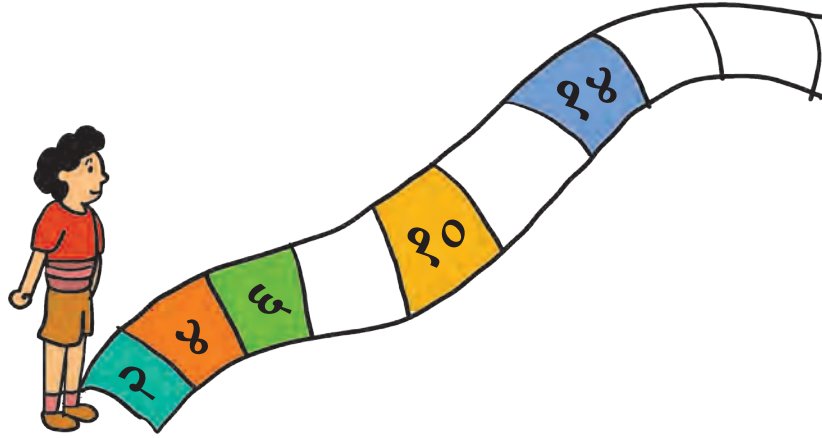


कृति :

भिंडी काटकर उसके छाप बनाओ । उसे रंग में डुबोकर कागज पर एक आकृतिबंध स्वयं बनाओ ।

--	--	--	--

दिये गए चित्र में दिखाया गया आकृतिबंध पूरा करो ।




निम्नलिखित आकृतिबंध का निरीक्षण करके खाली स्थान में उचित अक्षर अथवा संख्या भरो ।

A	V	M	A	V	M	A	V			
---	---	---	---	---	---	---	---	--	--	--

१	३	१	३	१	३				
---	---	---	---	---	---	--	--	--	--

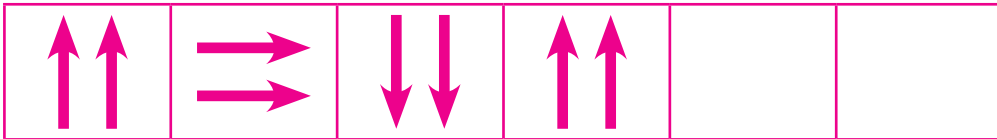
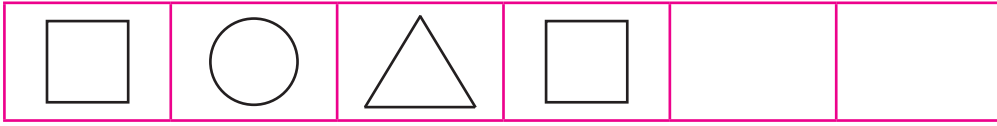

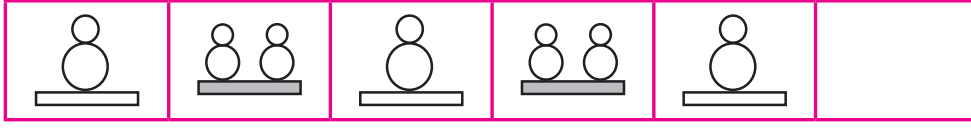
१	०	०	०	१	०	०	१	१	०	०		
---	---	---	---	---	---	---	---	---	---	---	--	--



शरीफा, चीकू के बीज को साफ करके एवं सुखाकर उसे जमा करने तथा उनका आकृतिबंध बनाने के लिए कहें । मटर तथा चना के दाने भी आकृतिबंध के लिए प्रयोग करेंगे ।



निम्नलिखित आकृतिबंध पूरी करो ।



आकृतिबंध के नमूने विद्यार्थियों को पहचानने के लिए कहें । इसके लिए संख्याओं से बनेवाले आकृतिबंधों के विभिन्न प्रकारों पर विद्यार्थियों से चर्चा करें ।

