



# JOYEUX ANNIVERSAIRE

Leçon 04

Apprenons



## Lexique

La Famille  
Les Professions  
Fêter l'anniversaire

## Communication

Exprimer les souhaits

## Grammaire

Verbes réguliers en « RE »  
Forme négative  
Forme interrogative  
Adjectifs possessifs  
Verbes irréguliers « Aller,  
Faire, Ouvrir »



**La mère d'Éric, Mme Mercier, envoie un texto aux amis d'Éric.**

**Le lendemain soir à 19 heures, les amis attendent Éric...**

À 19 heures 15, Éric entre dans sa maison. Silence total! Il fait un tour de la maison. Il entre dans la cuisine...et soudain, tout le monde crie, « Joyeux anniversaire Éric ».

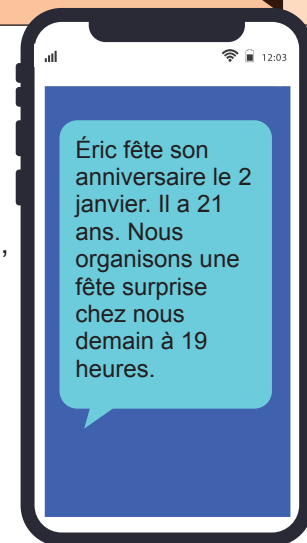
Éric : Tiens ! Quelle grande surprise ! Merci, merci tout le monde.

**La maman et le papa d'Éric embrassent leur fils. Ses parents et ses amis offrent beaucoup de cadeaux.**

Mehdi : Voici un livre, c'est le dernier livre de ton auteur préféré.

Ira et Neel : Et voici un petit symbole de l'Inde ; le Taj Mahal.

Le père d'Éric : Que c'est magnifique !





Maya : Éric, un petit cadeau de l'île Maurice, un bateau dans une bouteille, une création unique.

Éric : Fantastique ! Quand est-ce qu'on coupe le gâteau ?


**La mère d'Éric arrive avec un grand gâteau. Éric coupe le gâteau. Sa mère offre un repas fabuleux aux invités. Le frère aîné d'Éric, Michel arrive avec sa femme Magalie et leur fille, Barbara. Michel est architecte et il habite Paris avec sa famille. Magalie est médecin mais elle ne travaille pas en ce moment. La nièce d'Éric, une fillette mignonne de 2 ans, ouvre les cadeaux de son oncle avec beaucoup d'intérêt.**

### Compréhension orale

**01**

Répondez avec un mot ou une petite phrase :

- 1 L'anniversaire d'Éric, c'est quand ?
- 2 Maya, qu'est-ce qu'elle donne à Éric ?
- 3 Quel cadeau Neel et Ira offrent-ils à Éric ?
- 4 Éric, combien de frères a-t-il ?
- 5 La fête surprise, c'est où ?



### B. Dites si c'est vrai ou faux :

- 1 Éric fête ses 22 ans.
- 2 Le frère aîné d'Éric s'appelle Michel.
- 3 La femme de Michel est Barbara.
- 4 Éric a un neveu.
- 5 Mehdi offre un livre à Éric.





La Famille d'Éric



**Jean**  
grand-père, professeur



**Marie- Françoise**  
grand-mère, infirmière

Éric



**Sébastien**  
père, banquier



**Stéphanie**  
mère, dentiste



**Michel**  
frère, architecte



**Magalie**  
belle - sœur, médecin



**Barbara**  
nièce



Pratiquons...

01

Éric présente sa famille. Complétez les trous avec les mots donnés :

(femme, père, belle-fille, nièce, belle-sœur, parents, grand-mère, fille, frère, mère, grand-père )

Mon ..... s'appelle Jean et ma ..... s'appelle Marie-Françoise.  
Ce sont les ..... de Sébastien, mon ..... Ma .....  
Stéphanie est leur ..... J'ai un .....; il s'appelle Michel. Sa  
..... Magalie est ma ..... Leur ..... mignonne,  
Barbara est ma ..... Voici ma famille.

Les autres membres de la famille:

sœur = sister, oncle = uncle, tante = aunt, cousin(e) = cousin,  
neveu = nephew, mari = husband, fils = son, beau-frère = brother-in-law,  
beau-père = father-in-law, belle-mère = mother-in-law, belle-fille = daughter-in-law

Communiquons en français



*C'est le premier janvier.*

*Bonne année, Nathalie !*



*Joyeuse année à toi aussi, Mehdi.*

Les Souhaits

*Nous allons à Biarritz pour les vacances.*




*Allez ! Bonnes vacances !*



Tu as quel âge, Antoine ?

Huit ans. C'est mon anniversaire aujourd'hui.



Ah ! Bon anniversaire, Antoine.

C'est le vingt-cinq décembre.

Joyeux Noël, les amis !



Nous allons à la campagne pour le week-end.

Comment voyagez vous ?



En voiture.

Super ! Bonne route !

Pratiquons...

01

Reliez les deux colonnes :

- 1 C'est le premier jour de l'examen.
- 2 Antoine va au Canada en avion.
- 3 C'est votre anniversaire.
- 4 Anne étudie pour son examen.
- 5 C'est le premier janvier.

- a Bon anniversaire !
- b Bon voyage !
- c Bonne chance !
- d Bonne année !
- e Bon travail !



Grammaire



**A** Verbes réguliers en « RE » au présent

To conjugate verbs ending in 'RE' in the present tense

- Drop 'RE' from the infinitive form of the verb.
- Add the endings as shown in the table below.

**Répondre = to answer, to reply**

Je répond <u>s</u>	Nous répond <u>ons</u>
Tu répond <u>s</u>	Vous répond <u>ez</u>
Il / Elle / On répond	Ils / Elles répond <u>ent</u>

Some commonly used verbs ending in 'RE'

attendre	to wait for
vendre	to sell
entendre	to hear
descendre	to come down, to go down
perdre	to lose
rendre	to render, to return

Pratiquons...

**01**

Conjuguez les verbes au présent:

- 1 attendre le bus                      2 vendre la maison                      3 entendre un bruit

**02**

Conjuguez les verbes entre parenthèses au présent:

- A. 1 Je.....au rez-de-chaussée. (descendre)  
 2 Nous.....à l'invitation d'Éric. (répondre)



- 3 On.....des billets du concert ici. (vendre)
- 4 Maya, tu.....le bruit ? (entendre)
- 5 Vous.....vos amis ? (attendre)

- B.
- 1 Éric et son ami.....aux questions du professeur. (répondre)
  - 2 Les passagers.....l'autobus. (attendre)
  - 3 Mehdi.....souvent sa clé. (perdre)
  - 4 Emmanuel.....visite à sa grand-mère. (rendre)
  - 5 Patrick.....sa voiture. (vendre)

**B La Forme Négative des Verbes**

To make a sentence negative in French, we simply add « ne » before the verb and « pas » after the verb.

'Ne' changes to **n'** before a verb beginning with a vowel and 'h' mute.

e.g. '**Arriver**' au présent, à la forme négative

Je <b>n'</b> arrive <b>pas</b>	Nous <b>n'</b> arrivons <b>pas</b>
Tu <b>n'</b> arrives <b>pas</b>	Vous <b>n'</b> arrivez <b>pas</b>
Il/Elle/On <b>n'</b> arrive <b>pas</b>	Ils/Elles <b>n'</b> arrivent <b>pas</b>

e.g. Je suis professeur. → Je **ne** suis **pas** professeur.

Il a dix-sept ans. → Il **n'a pas** dix-sept ans.

Elle voyage en Australie. → Elle **ne** voyage **pas** en Australie.

Mme Lefèvre est directrice. → Mme Lefèvre **n'est pas** directrice.

**Note:** In a negative sentence, indefinite articles (un/une/des) change to « DE ».

e.g. J'ai une sœur. → Je **n'ai pas de** sœur.

Il vend des fruits. → Il **ne vend pas de** fruits.

**Note :** This rule does not apply when the sentence contains verb « être ».

e.g. C'est un livre français. → Ce **n'est pas un** livre français.



Pratiquons...

01

Mettez les phrases à la forme négative :

- 1 L'autobus arrive. ....
- 2 Maya a une carte d'identité. ....
- 3 Ce sont des bâtiments modernes. ....
- 4 Il y a un ordinateur dans la classe. ....
- 5 Les garçons aiment jouer au foot. ....

02

Répondez au négatif :

- 1 Est-ce qu'elle a un laptop ? .....
- 2 Est-ce que Suzanne est mariée ? .....
- 3 Y a-t-il un restaurant ici ? .....
- 4 Est-ce que c'est un CD de Céline Dion ? .....
- 5 Il y a un congé (holiday) aujourd'hui ? .....

C La Forme Interrogative

A sentence can be made interrogative in French in the following ways:

**With inversion**

Interchange the position of the subject and the verb and introduce a hyphen in between them.

e.g. Vous écoutez la musique. -

**Écoutez vous** la musique ?

**With 'Est-ce que'**

Add 'Est-ce que' at the beginning of a sentence to make it interrogative.

e.g.: Vous écoutez la musique. -

**Est-ce que** vous écoutez la musique ?

Note the changes in the 3rd person singular form, 'il' and 'elle'.

e.g. Il parle. – Parle-t-il ?

**Note:** To form the interrogative of 1st person singular form "je", use the phrase "est-ce que".





**e.g. 'Arriver' au présent à la forme interrogative avec inversion**

Est-ce que j'arrive ?	Arrivons-nous ?
Arrives-tu ?	Arrivez-vous ?
Arrive-t-il/elle/on ?	Arrivent-ils/elles ?

Interrogative form of sentences with nouns as subjects :

With Inversion	With 'Est-ce que'
Les étudiants arrivent à l'heure. Les étudiants, arrivent-ils à l'heure ?	Les étudiants arrivent à l'heure. Est-ce que les étudiants arrivent à l'heure ?

**Pratiquons...**

**01**

Mettez les phrases à la forme interrogative (sans est-ce que):

- A.
- 1 Tu visites le Parlement Européen.....
  - 2 Elles parlent à la directrice.....
  - 3 Il est le nouveau professeur. ....
  - 4 Vous continuez les études à l'Université.....
- B.
- 1 Daniel a un portable rouge.....
  - 2 Les passagers attendent l'autobus.....
  - 3 Sandrine et Éric sont cousins.....
  - 4 Le programme commence à l'heure.....



**D Adjectifs Possessifs**

Possessive adjectives agree in number and gender with the noun they qualify. The possessive adjective 'my' in English has three corresponding forms in French...**mon, ma, mes**. Note the corresponding forms of the other adjectives.

Adjectifs Possessifs				
Subject Pronoun	Masculine singular	Feminine singular	Masculine & Feminine plural	Meanings
Je	<b>mon</b> mon ami	<b>ma</b> ma carte	<b>mes</b> mes amis, mes cartes	<b>my</b>
Tu	<b>ton</b> ton portable	<b>ta</b> ta robe	<b>tes</b> tes portables tes robes	<b>your</b>
Il / Elle / On	<b>son</b> son frère	<b>sa</b> sa sœur	<b>ses</b> ses frères, ses sœurs	<b>his / her / one's / its</b>
Nous	<b>notre</b> notre film	<b>notre</b> notre maison	<b>nos</b> nos films, nos maisons	<b>our</b>
Vous	<b>votre</b> votre gâteau	<b>votre</b> votre glace	<b>vos</b> vos gâteaux, vos glaces	<b>your</b>
Ils / Elles	<b>leur</b> leur livre	<b>leur</b> leur chaise	<b>leurs</b> leurs livres, leurs chaises	<b>their</b>

**Note:** Use possessive adjectives **mon, ton, son** instead of **ma, ta, sa** respectively before a feminine singular noun beginning with a vowel or 'h' mute.

e.g. Mon école (f) = My school

Ton horloge (f) = Your wall clock

Son amie (f) = His/her friend

**Pratiquons...**

**01**

Complétez avec un adjectif possessif qui convient :

- 1 Tu n'as pas ..... carte d'identité ?
- 2 Paul est médecin et ..... femme est journaliste.



- 3 Il est algérien; ..... amie est canadienne.
- 4 M. et Mme Vincent habitent à la campagne, ..... fils Antoine habite à Lille et ..... filles sont à Marseille.
- 5 Je regarde avec ..... yeux.
- 6 Vous rendez visite à ..... parents le dimanche?

02

Traduisez en français:

- 1 His family .....
- 2 Her school .....
- 3 Your friend .....
- 4 Their cousin .....
- 5 Our teacher .....
- 6 My uncle and aunt .....

E Verbes Irréguliers au présent

Aller = to go		Faire = to make, to do		Ouvrir = to open	
Je vais	Nous allons	Je fais	Nous faisons	J'ouvre	Nous ouvrons
Tu vas	Vous allez	Tu fais	Vous faites	Tu ouvres	Vous ouvrez
Il / Elle / On va	Ils / Elles vont	Il / Elle / On fait	Ils / Elles font	Il / Elle / On ouvre	Ils / Elles ouvrent

**Note:** Verbs couvrir (to cover), découvrir (to discover), offrir (to offer)...follow the same pattern of conjugation as ouvrir.

Pratiquons...

01

Conjugez les verbes donnés au présent :

Aller

- 1 Je.....à la poste.
- 2 Est-ce que vous.....au cinéma avec Henri ?



- 3 Le directeur.....au bureau à 9 heures.
- 4 Jean et Marc.....à la bibliothèque.
- 5 Aïsha.....à la piscine l'après-midi.

### Faire

- 1 Il.....du ski en décembre.
- 2 Où est-ce que tu.....tes études de médecine ?
- 3 Les filles.....le gâteau au chocolat.
- 4 Est-ce que tes enfants.....la natation ?
- 5 Qui.....la cuisine ?

### Ouvrir / Découvrir / Offrir


- 1 Les touristes.....la culture quand ils visitent un pays.
- 2 On.....un cadeau à Éric.
- 3 Nous.....du café à nos invités.
- 4 Quand on marche, on.....une ville.
- 5 Nicolas.....la porte pour sa fiancée.

## 02

Complétez avec les verbes 'aller, faire, ouvrir' au présent :

- 1 Où.....-tu ? - Au lycée.
- 2 Qu'est-ce que vous.....le week-end ? - Nous regardons la télévision.
- 3 Comment.....-ils à l'université ? - En bus.
- 4 Qu'est-ce qu'elle..... ? - La porte.
- 5 Que.....-il le vendredi? - Il va au restaurant.

### Exercices



## 01

Conjuguez les verbes au présent, à la forme donnée :

- 1 On.....des livres à la librairie. (vendre, affirmatif)
- 2 Ils.....leurs parents. (respecter, affirmatif)



- 3 Elle.....ses amis. (attendre, négatif)
- 4 .....elle espagnol ? (parler, interrogatif)
- 5 Nous.....par l' ascenseur (lift). (descendre, négatif)

**02**

Conjuguiez les verbes entre parenthèses au présent :

- 1 Dimanche nous.....(aller) au cinéma.
- 2 Ils.....(attendre) le train depuis une heure.
- 3 On.....(faire) une présentation sur les pays francophones.
- 4 Abdel et Aïsha.....(faire) leurs études supérieures en France.
- 5 L'étudiant.....(répondre) aux questions des touristes.

**03**

Mettez l'adjectif à la forme correcte :

- 1 C'est une ..... fille. (beau)
- 2 Les ..... garçons marocains sont mes amis. (jeune)
- 3 Le ..... étudiant s'appelle Robert. (nouveau)
- 4 La ..... dame est très gentille.(vieux)

**04**

Où travaillent-ils ?

Reliez les professions avec le lieu de travail. Puis écrivez les phrases complètes.

**(l'hôpital, l'université, le bureau, la clinique, la banque)**

e.g. Une infirmière travaille à l'hôpital.

- 1 Un banquier .....
- 2 Un architecte .....
- 3 Une dentiste .....
- 4 Un professeur .....



**05**

Mettez au pluriel :

- 1 Il offre un cadeau.....
- 2 Son ami est directeur.....
- 3 Le touriste visite un monument.....
- 4 Elle fait un gâteau délicieux.....
- 5 L'étudiant fait un stage de français.....

**06**

Écrivez le contraire :

- |               |                  |
|---------------|------------------|
| 1 petit.....  | 4 descendre..... |
| 2 loin.....   | 5 ici.....       |
| 3 ouvrir..... |                  |

**07**

Quel est le féminin de :

- |                  |                |
|------------------|----------------|
| 1 le père.....   | 4 l'oncle..... |
| 2 le cousin..... | 5 le fils..... |
| 3 le frère.....  |                |

**08**

Reliez les deux colonnes :

- |  |                         |
|--|-------------------------|
| 1 Le premier janvier.                    | a Bon weekend !         |
| 2 Voici un cadeau pour toi.              | b Joyeux Noël à tous !  |
| 3 Vendredi soir, vous souhaitez...       | c Merci, c'est gentil.  |
| 4 Je vais aux Bahamas pour les vacances. | d Bon voyage, mon ami ! |
| 5 C'est le vingt-cinq décembre.          | e Joyeuse année !       |



09

Traduisez en français :

- 1 We live on the first floor.....
- 2 My parents' bedroom is big.....
- 3 We are waiting for our friends.....
- 4 I don't speak English.....
- 5 Does he work near his house?.....

10

Présentez votre famille.

.....

.....

.....

.....

.....

11-A

Regardez l'image de la maison (Leçon 0) et complétez :

Neel : Tu as une grande et belle maison Éric.

Éric : Merci. Au rez-de-chaussée, il y a ..... pièces.

On entre dans le ..... Il y a une ..... entre la cuisine et le salon. Nous avons aussi une ..... sous le rez - de - chaussée.

Ira : Et où sont les chambres à coucher ?

Éric : Au premier étage. On monte l' ..... Ici il y a ..... chambres...la chambre de mes parents et la chambre de Michel.

Ira : Et ta chambre, Éric ?

Éric : Tout en haut, sous le ..... Je suis près du ciel.



11-B

Répondez :

1 Combien de chambres y a-t-il dans la maison ?

.....

2 A quel étage est le salon ?

.....

3 Comment va-t-on au premier étage ?

.....

4 Où est la salle à manger ?

.....

5 Où est la chambre d'Éric ?

.....

Civilisation



**Les Français et leurs logements**

- La France est un pays des **châteaux**. Le château de Versailles, le château de Chambord et le château de Fontainebleau sont quelques exemples. Il y a de milliers de châteaux même aujourd'hui surtout dans la région de la Loire. Ce sont les anciennes résidences des rois et des nobles.
- **Le Palais de l'Élysée** à Paris est la résidence officielle du Président de la République Française.
- En général, dans les grandes villes, les gens habitent dans les **appartements**. Les étudiants français et étrangers habitent dans la **résidence universitaire** ou dans les **studios**.
- Beaucoup de Français ont des maisons secondaires loin de la ville pour passer les vacances. On trouve de belles **maisons traditionnelles** à la campagne.





Le château de Chambord



Le château de Versailles



Le Palais de l'Élysées, Paris



Résidence Universitaire, Paris



Une Maison Traditionnelle



Bon Amusement

**Proverbes**

- *La famille avant tout.*
- *Tel père, tel fils.*

**Vire langue**

- - *Ta tante t'attend.*
- *J'ai tant de tantes. Quelle tante m'attend ?*
- *Ta tante Antoinette t'attend.*
- *Son chat chante sa chanson.*

# BILAN 2

01

Répondez aux questions suivantes :

- 1 Où habitez-vous ?
- 2 Combien de jours y a-t-il en février ?
- 3 Au lycée, où joue-t-on au foot?
- 4 Combien de jours y a-t-il dans une année ?
- 5 Quelle est la profession de votre père ?
- 6 Quelle est votre nationalité ?
- 7 Qu'est-ce qu'il y a dans votre sac à dos ? [Nommez deux objets]
- 8 De quelle couleur sont vos cheveux ? vos yeux ?

02

Choisissez la bonne réponse :

- 1 Après l'école maternelle, un étudiant français entre dans.....  
a] l'école élémentaire      b] le collège      c] le lycée
- 2 Pierre Curie est un scientifique.....  
a] allemand      b] mauricien      c] français
- 3 .....est une actrice et réalisatrice française.  
a] Céline Dion      b] Sophie Marceau      c] Marie Curie
- 4 .....est le créateur de : 'Les aventures de Tintin'.  
a] Claude Monet      b] Albert Camus      c] Hergé
- 5 Le Clézio est un.....français.  
a] chanteur      b] écrivain      c] acteur.



**03****Traduisez en anglais :****Ma nouvelle maison**

Je suis dans ma nouvelle maison. Elle est très jolie. Elle est blanche avec un toit rouge et des fleurs multicolores dans un joli jardin.

J'ai un garage pour ma voiture et ma bicyclette.

A l'intérieur de la maison, il y a un grand salon avec une table, des fauteuils et quatre chaises pour accueillir (welcome) mes amis. Mon petit chat noir adore dormir (sleep) sur le canapé devant la télévision.

La cuisine est ma pièce (room) préférée. Ici, je prépare des gâteaux et des pâtisseries.

Pour aller dans ma chambre, je monte un escalier. Les murs de ma chambre sont jaunes. Il y a un piano près de la fenêtre. À côté de la chambre, il y a une salle de bains. Je suis très bien\* dans ma nouvelle maison !

\*Être bien – to be comfortable

**04****Conjuguez les verbes donnés au présent :****Les préparatifs de l'anniversaire**

Éric.....(attendre) son anniversaire avec impatience. Pour son anniversaire, il

.....(organiser) une fête. Il.....(inviter ) ses amis. Il

.....(aller) au marché pour acheter (to buy) des pizzas et des boissons (drinks).

Sa sœur Nathalie.....(décorer) la maison avec des fleurs et des ballons. La mère

d'Éric.....(faire) un gâteau. Le soir, les amis.....(arriver ).

Ils.....(offrir) des cadeaux à Éric. On.....(couper) le

gâteau. Éric.....(ouvrir) ses cadeaux. Il.....(être) bien

content. On..... (danser) et on.....( chanter).

C'.....(être) bien amusant !

**05****Conjuguez les verbes entre parenthèses selon les indications :**

1 On.....des fruits frais ici. [vendre, affirmatif]

2 Aïsha.....à l'heure ? [arriver, interrogatif]

3 Elle.....de laptop. [ avoir, négatif]

4 Elles.....leurs études de médecine à Londres. [faire, affirmatif]

5 Le boulanger.....sa boulangerie avant 6 heures. [ouvrir, négatif]

06

Faites comme indiqué :

- 1 Leur père est informaticien. [Mettez au féminin]  
.....
- 2 Il parle à son ami. [Mettez au pluriel]  
.....
- 3 Le Sénégalais aime jouer au foot. [Mettez au pluriel]  
.....
- 4 .....est la maison ? [Choisissez le bon interrogatif : Combien / Où / Qui]
- 5 Les monuments sont magnifiques. [Mettez à l'interrogatif]  
.....
- 6 Je descends au rez-de-chaussée, mais mes amis.....au premier étage. [Complétez avec le contraire du mot souligné]

07

Trouvez les intrus :

- 1 médecin, ami, architecte, professeur.
- 2 voiture, bibliothèque, laboratoire, amphithéâtre.
- 3 oncle, sœur, frère, infirmière.
- 4 chambre, cuisine, salle de bains, salle des professeurs.
- 5 bleu, nuit, noir, brun.

08

Que dit-on dans les situations suivantes :

- 1 C'est l'anniversaire de votre ami, vous souhaitez à votre ami.....
- 2 Votre oncle part en vacances, vous dites.....
- 3 Vous cherchez le laboratoire, vous demandez.....
- 4 Après les cours, vous dites à vos amis.....
- 5 Votre ami demande « Comment ça va ? », vous répondez.....

**09****Complétez avec un mot ou une phrase :**

- 1 Il y a douze mois dans une.....
- 2 Les étudiants de science travaillent dans le.....du lycée.
- 3 Les nouveaux étudiants vont au.....du lycée pour obtenir une carte d'identité.
- 4 Pour aller chez moi (to my place / home) , on ne prend pas d'escalier ; j'habite au.....
- 5 Les enfants de mon oncle sont mes.....

**10****Compréhension :**

Voici l'emploi du temps des étudiants de l'institut pour la première semaine au campus.

Heure	Lundi	Mardi	Mercredi	Jeudi	Vendredi
8h30	Sciences politiques	Français	Excursion*	Anglais	Espagnol
9h30	Sciences économiques	Études commerciales	-----	Sciences politiques	Mathématiques
10h30-11h	<b>P A U S E</b>				
11h	Français	Biologie	-----	Études commerciales	Histoire
12h	Mathématiques	Sciences politiques	-----	Histoire	Sciences économiques
13h	<b>D É J E U N E R</b>				
14h	Anglais	Géographie	-----	Mathématiques	Géographie
15h	Biologie	Sciences économiques	-----	Espagnol	Français

\* Excursion- Une visite au Parlement Européen à Strasbourg

**A. Répondez aux questions suivantes :**

- 1 À quelle heure est-ce que les cours commencent le matin ?
- 2 À quelle heure est le déjeuner ?
- 3 Combien de cours y a-t-il par jour ?

**B. Remplissez les trous avec les mots convenables :**

- 1 Le.....et le....., ils étudient l'anglais.

2 Il y a.....cours de mathématiques pendant la semaine.

3 On fait des excursions le.....

C. Dites si c'est vrai ou faux :

1 La pause, c'est à 9h30.....

2 Les étudiants étudient pendant 6 heures chaque jour.....

3 Il y a deux cours de géographie pendant la semaine.....

4 Le Parlement Européen se trouve à Strasbourg.....

**11**

**Traduisez en français :**

1 There is a big library behind the amphitheatre.

.....

2 What time is it? – It is noon.

.....

3 She is a doctor; her husband is an architect.

.....

4 Happy birthday Nathalie, here is a gift for you.

.....

5 They come down to the ground floor.

.....

**12**

**Décrivez comment vous fêtez votre anniversaire.**

[aller au marché pour acheter un gâteau et de nouveaux vêtements, inviter des amis, chanter, danser, jouer de la musique.....]

.....

.....

.....

.....

.....

.....

.....