



# ENCHANTÉ

Leçon 1

Let us learn



## Vocabulary

Présentations

## Communication

Salutations  
(Style: Formel, Informel)

## Grammar

Articles indéfinis  
Articles définis  
Pluriel des noms  
Pronoms sujets  
Verbe « Être »  
C'est, Ce sont  
Prépositions



**Neel and Ira are doing a course in an institute at Strasbourg in France. They meet students from France and other countries.**

**Dans la cour, devant le bâtiment de l'institut.**

Abdel : Salut les amis ! Je suis Abdel Dajani. Je suis algérien.

Et vous, vous êtes.....?

Ira : Salut Abdel ! Je suis Ira Deshmukh et c'est Neel Dutta.

Abdel : Vous êtes indiens?

Neel : Oui, nous sommes indiens.

Maya : Salut ! Je suis Maya Tiwari.

Abdel : Et Maya, tu viens de\*.....?

Maya : Je suis de l'Île Maurice.

Abdel : Ah ! C'est cool. Enchanté !

Maya : Enchantée !

• come from



Oral comprehension

01

Pick out the equivalent word or phrase from the dialogue:

- 1 I am Algerian.
- 3 Delighted!
- 5 Hi friends!
- 2 We are Indians.
- 4 I am from Mauritius.

Let us communicate in French



Salutations

Formal



*Bonjour monsieur !*

Informal



*Salut les amis !*

*Bonjour madame !*



*Salut Maya !*

*Salut Abdel !*





*Au revoir madame /  
mademoiselle / monsieur !  
Bonne journée madame /  
mademoiselle /  
monsieur !*



*Salut !  
Je suis Ira.*

*Enchanté !*

*Tchao les amis !*



**Some other ways of taking leave**

- à tout à l'heure
- à demain
- à bientôt
- à lundi

**Let us practise...**

**01**

**What would you say in the following situations?**

- 1 You meet your friends in college.....
- 2 You greet your teacher Mrs. Lambert.....
- 3 You are meeting your friend tomorrow.....
- 4 You bid goodbye to the invitees after a program.....  
.....



02

Link the images with the right responses:

a



b



c



d



1 Au revoir !

2 C'est Robert, un ami.

3 Bonsoir !

4 Enchanté !

## Grammar



**NOMS (NOUNS)** Every noun in French is either masculine or feminine. Nouns are generally used with articles.

**A** Articles Indéfinis (Indefinite Articles) 'a', 'an', 'some'

The indefinite article is used to refer to an unspecified thing or person.

	Singular	Plural
Masculine noun	<b>UN</b> e.g. <b>Un</b> homme - A man <b>Un</b> document - A document	<b>DES</b> e.g. <b>Des</b> hommes - (Some) men <b>Des</b> documents - (Some) documents
Feminine noun	<b>UNE</b> e.g. <b>Une</b> étudiante - A student <b>Une</b> carte - A card	<b>DES</b> e.g. <b>Des</b> étudiantes - (Some) students <b>Des</b> cartes - (Some) cards

Let us practise.....

01

Fill in the blanks with the indefinite article (un, une, des) :

1 .....étudiants

3 .....institut

5 .....calculatrice

2 .....étudiante

4 .....amis (m)

6 .....cartes d'identité

**B** Articles Définis (Definite Articles) 'The'

The definite article is used to refer to a specific thing or person.

	Singular	Plural
Masculine noun	<b>LE</b> e.g. <b>Le</b> garçon - The boy <b>Le</b> document - The document	<b>LES</b> e.g. <b>Les</b> garçons - The boys <b>Les</b> documents - The documents
Feminine noun	<b>LA</b> e.g. <b>La</b> fille - The girl <b>La</b> carte - The card	<b>LES</b> e.g. <b>Les</b> filles - The girls <b>Les</b> cartes - The cards
All singular nouns beginning with a vowel or h "mute"	<b>L'</b> e.g. <b>L'</b> homme - The man <b>L'</b> étudiante - The student <b>L'</b> hôtel - The hotel	<b>LES</b> e.g. <b>Les</b> hommes - The men <b>Les</b> étudiantes - The students <b>Les</b> hôtels - The hotels

**Specific uses of definite articles in French**

- Definite articles are generally used when writing dates.  
e.g. Aujourd'hui, c'est **le 10 décembre**. = Today is the 10<sup>th</sup> of December.
- Definite articles are used before names of countries, continents, regions and water bodies.  
e.g. **La** Loire et **la** Seine sont deux fleuves de **la** France. = The Loire and the Seine are two rivers of France.

**Names of cities are not preceded by articles.**

**In English, articles are not necessarily used before a noun. But in French, nouns are usually preceded by an article.**

- e.g. Ce sont **des** étudiants. = These are students.  
e.g. J'adore **les** croissants. = I love croissants.

Let us practise.....

**01**

Fill in the blanks with definite articles (le, la, l', les):

- |                 |                |
|-----------------|----------------|
| 1 .....amis     | 2 .....stylo   |
| 3 .....étudiant | 4 .....trousse |
| 5 .....filles   | 6 .....cahiers |



**C** Le Pluriel des Noms (Plural of nouns)

1. Add 's' to the singular form

e.g. un ami → des amis

une cour → des cours



2. Words ending in 's', 'x', 'z' remain unchanged

e.g. une souris → des **souris**

un prix → des **prix**

un nez → des **nez**



3. Words ending in 'eau', 'ou' and 'eu' take 'x' at the end

e.g. un bureau → des bureaux

un bijou → des bijoux

un jeu → des jeux



4. Words ending in 'al' and 'ail' change to 'aux'

e.g. Le journal → les journaux

le travail → les travaux



**Exceptions :**

madame → mesdames

monsieur → messieurs

mademoiselle → mesdemoiselles

un festival → des festivals

un carnaval → des carnivals

un trou → des trous



Mesdames et messieurs...



Let us practise.....

01

Give the plural form of the words below :

- 1 un étudiant.....      4 l'ami.....  
 2 un passeport.....      5 le bureau.....  
 3 le document.....

### D Les Pronoms Sujets (Subject pronouns)

In a sentence, the subject usually appears before the verb. A subject is a person or a thing doing the action or being described in the sentence. Here is a list of subject pronouns.

	Singular	Plural
1 <sup>st</sup> person	Je = I	Nous = We
2 <sup>nd</sup> person	Tu = You	Vous = You
3 <sup>rd</sup> person masculine	Il = He/ It	Ils = They
3 <sup>rd</sup> person feminine	Elle = She/ It	Elles = They
3 <sup>rd</sup> person (indefinite pronoun)	On = One	

- **Je** changes to **j'** before a vowel.

A subject pronoun replaces the noun which is a subject in a sentence.

e.g. Les jeunes sont dans la cour. (The youngsters are in the courtyard.) → **Ils** sont dans la cour.

Madame Sioux est professeur. (Mrs. Sioux is a professor.) → **Elle** est professeur.

Les livres sont dans le sac. (The books are in the bag.) → **Ils** sont dans le sac.

La carte d'identité est sur la table. (The identity card is on the table.) → **Elle** est sur la table.

- 'Tu' is used to address one person. We use it informally for a friend or a person with whom we are on familiar terms, like a family member.
- 'Vous' is used to address many people or one person with whom you have a formal relationship...(a stranger, superior) or as a mark of respect... (teacher, an elderly person etc).
- 'On' is used for general statements where the subject is not clearly defined.  
e.g. On est attentif dans la classe. (One is attentive in class.)





Let us practise.....

01

Replace the underlined words by subject pronouns:

- 1 Madame Durand est directrice.....
- 2 Les documents sont dans le sac.....
- 3 Le sac est sur la table.....
- 4 Nicolas est l'ami de Neel.....
- 5 Sophie et Isabelle sont des amies.....

02

Which form would you use, 'tu' ou 'vous' to address the following people?

- 1 Group of friends.....
- 2 Waiter.....
- 3 Cousin.....
- 4 Younger brother.....
- 5 Elderly neighbour.....
- 6 Teacher.....

03

Say whether the pronoun 'vous' is used in plural form or as a form of politeness:

- 1 Les amis, vous êtes cools.....
- 2 Neel et Ira, vous êtes indiens ?.....
- 3 Et vous êtes Madame....?.....
- 4 Jules et Adrien, vous êtes étudiants ?.....
- 5 Bonjour monsieur. Le professeur de français, c'est vous ?.....

**E** Verbe irrégulier être au présent (Irregular verb être in present tense)

Here is the conjugation.

Être = to be

	Singular	Plural
1 <sup>st</sup> person	Je suis = I am	Nous sommes = We are
2 <sup>nd</sup> person	Tu es = You are	Vous êtes = You are
3 <sup>rd</sup> person masculine	Il est = He / It is	Ils sont = They are
3 <sup>rd</sup> person feminine	Elle est = She / It is	Elles sont = They are
3 <sup>rd</sup> person (indefinite pronoun)	On est = One is	



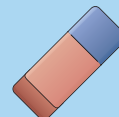




C'est un livre.



C'est une gomme.



Ce sont des étudiants.



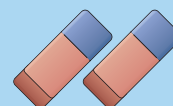
Ce sont des étudiantes.



Ce sont des livres.



Ce sont des gommages.



**Note :** What then is the difference between

« C'est » and « Il/elle est » ?

The former is used to present or point out; the latter is used for description. The examples will make it clear.

C'est Jules. Il est musicien.

Ce sont des étudiants. Ils sont intelligents.

Let us practise...

*C'est la vie !*



01

Fill in the blanks with « C'est » or « Ce sont » :

- 1 .....les parents de Neel.
- 2 .....Marceline.
- 3 .....des cahiers.
- 4 .....une salle de classe.
- 5 .....un laptop.

02

Fill in the blanks with « C'est », « Ce sont », « Il / Elle est », « Ils / Elles sont »:

- 1 .....les parents de Neel. ....scientifiques.
- 2 .....Thierry. ....footballeur.
- 3 .....M. Legrand. ....directeur.
- 4 .....Jules et Isabelle. ....français.
- 5 .....des stylos.
- 6 .....intelligent.



**G** Prépositions (Prepositions)

These are words that express the relation between two nouns or pronouns.  
e.g. Les étudiants sont **dans** la cour. – The students are **in** the courtyard.

La calculatrice est **sur** la table. – The calculator is **on** the table.

Le stylo est **sous** le cahier. – The pen is **under** the notebook.

Maya est **de** l'Île Maurice. – Maya is **from** Mauritius.

à = to, at	de = of, from	dans = in
avec = with	sans = without	pour = for
devant = in front of	derrière = behind	entre = between
avant = before	après = after	sauf = except
sur = on	sous = under	chez = at the place of

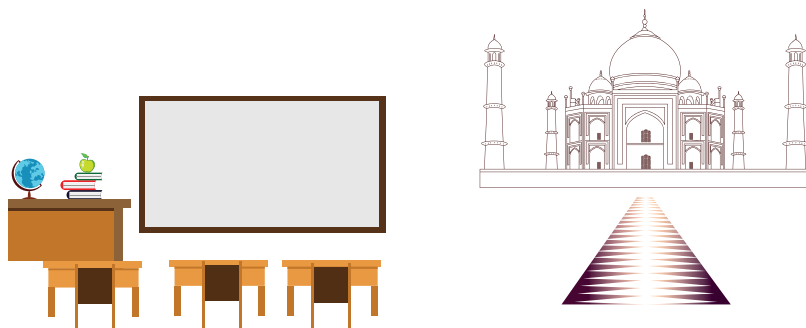
Let us practise.....

01

Fill in the blanks with the given prepositions:

[avant, avec, dans, devant, à]

- 1 Abdel et les amis sont.....le bâtiment.
- 2 Je suis dans la salle de classe.....des amis.
- 3 Les amis visitent le Taj Mahal.....Agra.
- 4 On arrive dans la classe.....le professeur.
- 5 La table est.....la salle de classe.





Exercices



01


Qu'est-ce que c'est? (What is this ? What are these?)

Aïsha's bag is on the table. All the articles are scattered. Make sentences using the names of the articles in the table given below. Follow the example given:

un sac à dos




un chargeur



une carte d'identité



un livre



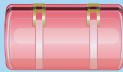
un stylo



un portable



une trousse



un laptop



une clé USB



une calculatrice



Singulier	Pluriel
C'est un sac à dos.	Ce sont des sacs à dos.



02

Make the sentences plural :

- 1 C'est un livre .....
- 2 Je suis indien .....
- 3 Il est étudiant .....
- 4 Elle est dans la cour.....
- 5 C'est un bureau .....

03

Fill in the blanks with appropriate definite or indefinite articles:

- 1 C'est.....passeport. C'est.....passeport de René.
- 2 .....Seine est.....fleuve (m) en France.
- 3 C'est Isabelle. Elle est.....amie de Catherine.
- 4 .....étudiants de M. Lerouge sont dans.....classe (f).
- 5 .....17 décembre, c'est.....anniversaire de Jean.

04

Fill in the blanks with appropriate words or phrases:

- 1 Nous sommes de l'Inde; nous sommes.....
- 2 Une.....est un document important pour un étudiant.
- 3 Maya est une.....de l'institut.
- 4 Dans un sac à dos d'un étudiant, il y a (there are), un....., un..... et une.....
- 5 Les stylos et la gomme sont dans la.....

05

Match the columns :

- |   |                             |
|---|-----------------------------|
| 1 Neel greets a group of friends                            | a A bientôt !               |
| 2 Mr. Bourret bids goodbye to his client                    | b Bonsoir madame !          |
| 3 You are meeting your friend in 2 days                     | c Salut les amis !          |
| 4 A business meeting with clients ends at 11 am, you say... | d Bonne journée messieurs ! |
| 5 You meet your neighbour at the supermarket in the evening | e Bonjour madame !          |
| 6 The teacher enters the class; the students say....        | f Au revoir monsieur !      |




06

Translate into French:

- 1 You are Mrs. Boucher?.....
- 2 That's cool.....
- 3 We are Indians.....
- 4 This is a haversack.....
- 5 These are students.....

Civilisation



Some famous French people:



**Mary Pierce**

Championne de tennis  
Gagnante de 'French  
Open' dans l'année 2000



**Sophie Marceau**

Actrice et réalisatrice



**Vanessa Paradis**

Actrice, chanteuse  
et mannequin



**Jean-Marie Gustave Le Cléz o**

Écrivain  
Prix Nobel de Littérature 2008



Bon Amusement

*Citation*

«Je pense, donc je suis.» René Descartes.

*Vire langue*

- *Fruits frais, fruits frits, fruits cuits, fruits crus.*
- *Dix dodus dindons et quatre coqs coquets.*