

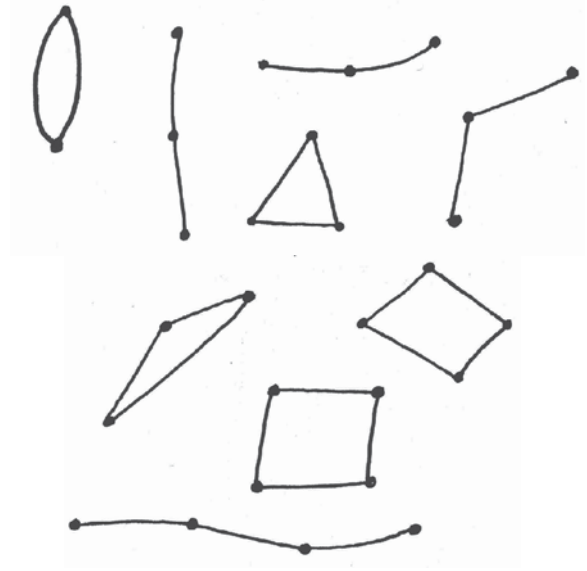
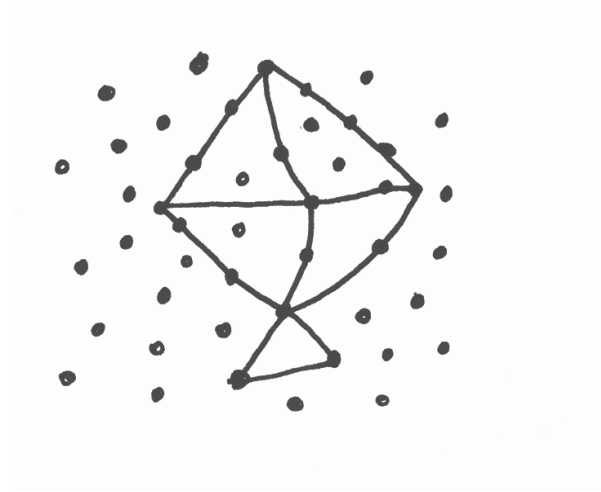
ڈوڈل (خط نگاری) کرتے وقت ہونے والی ہاتھوں اور آنکھوں کی حرکات، چہرے کے تاثرات، منہ سے گنگناہا، ان تمام امور کے سہارے خوب صورت رواں خطوط بنانے میں مدد ملتی ہے۔ من پسند ڈوڈل کرنے دیں اور ان میں سے کچھ حصوں میں رنگ بھرنے کے لیے کہیں۔



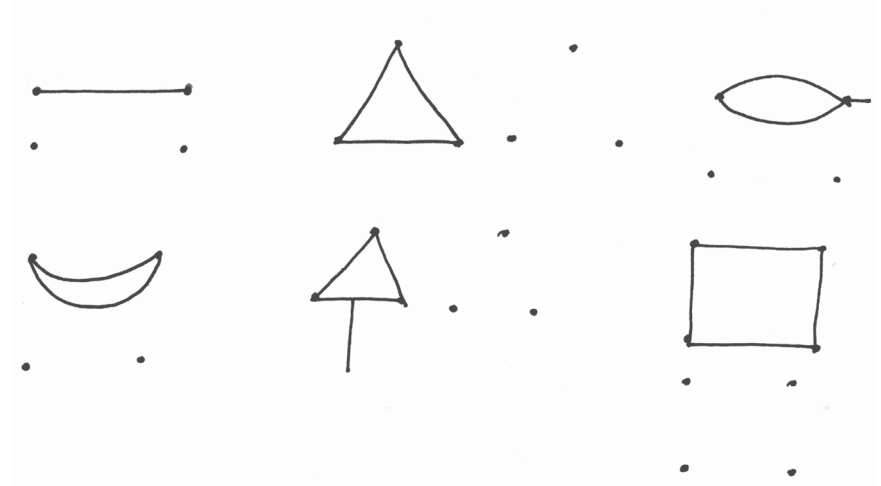

میری سرگرمی

تصویر

شکل




میری سرگرمی



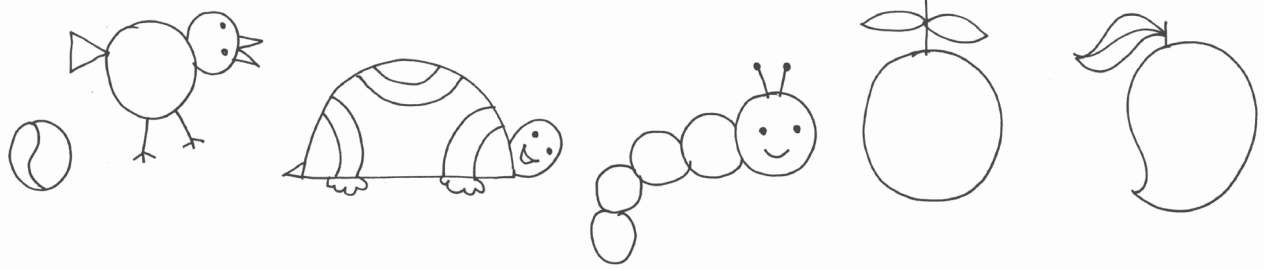


نقطوں سے شکل: کاغذ پر کچھ فاصلے پر بنے دو نقطوں کو ایک یا دو لکیروں سے جوڑنے پر نئی شکل بنتی ہے۔ دو نقطوں کی طرح ہی تین، چار، پانچ، چھ یا اس سے زیادہ نقطے لے کر آسانی سے سادہ شکلیں بنائی جاسکتی ہیں۔ گروہ میں بیٹھ کر بھی بچے اس طرح کی شکلیں بنا سکتے ہیں۔ بننے والی شکلوں میں اپنی پسند کے رنگ بھرنے کے لیے کہیں۔

نقطوں سے تصویر: ایک کورے کاغذ پر جتنے چاہے نقطے بنا کر انہیں جوڑ کر کون کون سی شکلیں بنائی جاسکتی ہیں، یہ تلاش کرنے کے لیے کہیں۔ بننے والی تصویر کو اپنی پسند کے رنگ بھرنے کے لیے کہیں۔





میری سرگرمی

دی ہوئی لکیروں کی مشق کرنے سے خوب صورت لکیریں بنانے اور آگے چل کر خوب صورت تصویر بنانے میں مدد ملتی ہے۔ درج بالا لکیروں کی مشق کے لیے پنسل، روغنی کھریا، اسکیچ پین، مارکر پین، قلم وغیرہ استعمال کیا جاسکتا ہے۔



درج بالا آسان تصویروں کا مشاہدہ کر کے اسی طرح کی کچھ الگ تصویریں بنانے کے لیے کہا جائے۔




میری سرگرمی




بچے رنگوں سے کھیلنا پسند کرتے ہیں۔ انکلی کو رنگ یا سیاہی لگا کر کورے کاغذ پر ٹھپے بنانے کے لیے کہیں۔ ٹھپوں کی مدد سے انھیں خوب صورت تصویریں بنانے کے لیے کہیں۔ ٹھپوں کی شکل میں کچھ خاص تصویروں کی شکلیں ڈھونڈنے کے لیے کہیں۔

۱۶ نقاشی

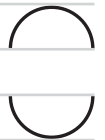


میری سرگرمی

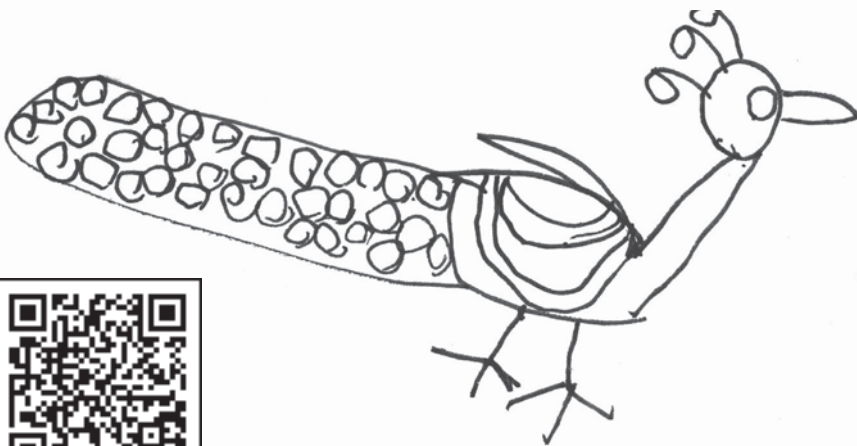



پتے، پھول، دائرے، مثلث، ٹیڑھی میڑھی لکیریں دیکھ کر نقاشی کی جاسکتی ہے۔ یہاں پر درج بالا نقاشی کی تکمیل متوقع ہے۔ 'میری سرگرمی' میں درج بالا مثالوں کے علاوہ نقاشی بنانے کے لیے کہا جاسکتا ہے۔



دیے ہوئے غباروں اور پتنگ کی شکل میں اپنی پسند کے مختلف رنگ بھرنے کے لیے کہا جاسکتا ہے۔



خوب صورت حروف لکھنے کے لیے بچپن سے ہی مشق کرنا ضروری ہے۔ 'حرف' ہی لفظوں کی تصویر ہوتے ہیں۔ یہ تصویر لکیر سے بنتی ہے۔ لکیر خوب صورت بن جائے تو حرف خوب صورت بنتا ہے! سیدھی آڑی لکیروں، سیدھی کھڑی لکیروں، ترچھی سیدھی لکیروں، دائروی لکیروں اور نصف دائروی لکیروں کی مناسب مشق کرنے سے خوب صورت حرف بننے میں مدد ملتی ہے۔



تصویروں میں غلطی نہ نکالیں۔ تصویر میں اُبھرنے والے جذبات کو سمجھیں کیونکہ یہ تصویریں بچوں کی خود کی بنائی ہوئی ہوتی ہیں۔

اوپر کی خالی جگہ میں اپنی پسند کی تصویریں بنانے کے لیے کہیں۔

